



Территориальный орган
Федеральной службы государственной статистики
по Самарской области

Денежные доходы и расходы населения Самарской области

II квартал 2023 года



ФЕДЕРАЛЬНАЯ СЛУЖБА
ГОСУДАРСТВЕННОЙ СТАТИСТИКИ

Денежные доходы и расходы населения Самарской области

Самарстат

II квартал 2023 года

01

Среднедушевые денежные доходы и расходы населения

02

Номинальные и реальные денежные доходы населения

03

Структура денежных доходов и расходов населения

* предварительные данные



СРЕДНЕДУШЕВЫЕ ДЕНЕЖНЫЕ ДОХОДЫ И РАСХОДЫ НАСЕЛЕНИЯ

Денежные доходы в расчете на душу населения

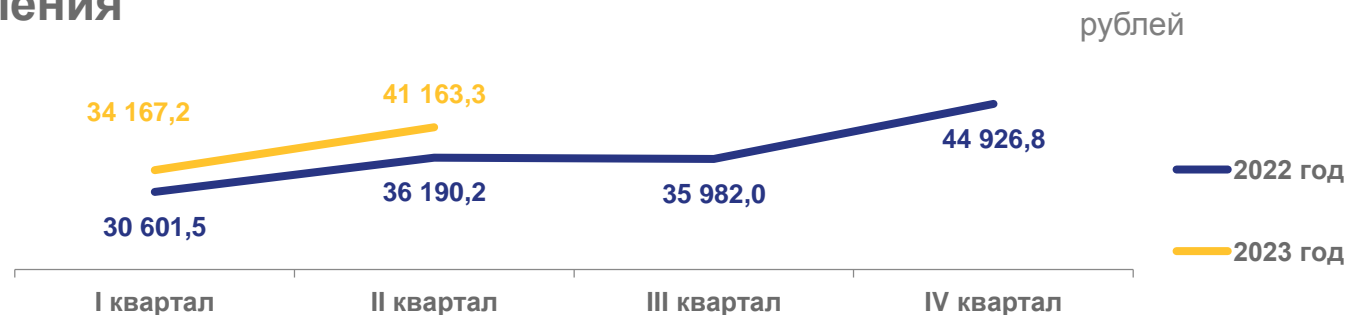
41 163,3 рубля в месяц

113,7% ▲

Справочно:

- денежные доходы в расчете на душу населения в январе-июне 2023 года – 37 665,3 рубля в месяц (112,8%)

II квартал
2023 года



Денежные расходы в расчете на душу населения

37 378,6 рубля в месяц

114,4% ▲

По отношению к аналогичному периоду 2022 года

Справочно:

- денежные расходы в расчете на душу населения в январе-июне 2023 года – 36 207,8 рубля в месяц (110,7%)

II квартал
2023 года





НОМИНАЛЬНЫЕ И РЕАЛЬНЫЕ ДЕНЕЖНЫЕ ДОХОДЫ НАСЕЛЕНИЯ

II квартал 2023 года, в % к соответствующему периоду предыдущего года



113,0%

Номинальные денежные доходы



109,3%

Реальные денежные доходы



109,8%

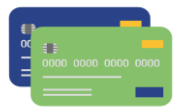
Реальные располагаемые денежные доходы



103,4%

Индекс потребительских цен





СТРУКТУРА ДЕНЕЖНЫХ ДОХОДОВ И РАСХОДОВ НАСЕЛЕНИЯ

II квартал 2023 года

ДЕНЕЖНЫЕ ДОХОДЫ

388,1 млрд рублей

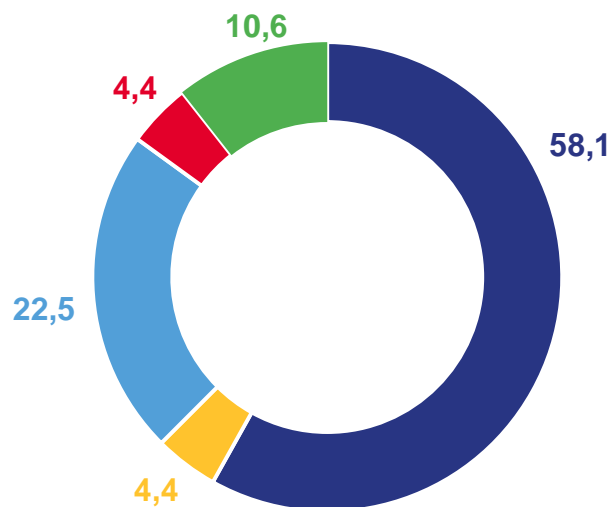
ДЕНЕЖНЫЕ РАСХОДЫ

352,4 млрд рублей

ПРИРОСТ СБЕРЕЖЕНИЙ

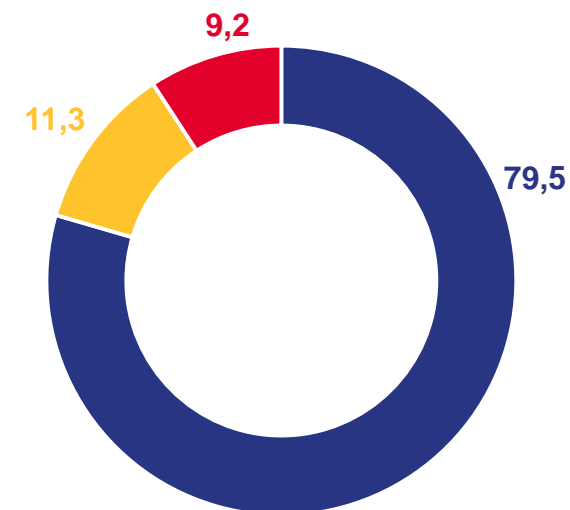
+35,7 млрд рублей

ФОРМИРОВАНИЕ ДЕНЕЖНЫХ ДОХОДОВ



- Оплата труда
- Доходы от предпринимательской деятельности
- Социальные выплаты
- Доходы от собственности
- Прочие денежные поступления

ИСПОЛЬЗОВАНИЕ ДЕНЕЖНЫХ ДОХОДОВ



- Потребительские расходы
- Обязательные платежи, взносы и прочие расходы
- Сбережения

в % от общего объема денежных доходов населения